

DeepO trainieren

Die «erweiterten Felder» wie z.B. Konto, Kostenstelle, Projekt und die «Userfields» mussten zuvor manuell aktiviert und angezeigt werden. Diese Felder stehen für manuelle Eingaben ab sofort kostenlos und ohne Aktivierung zur Verfügung.

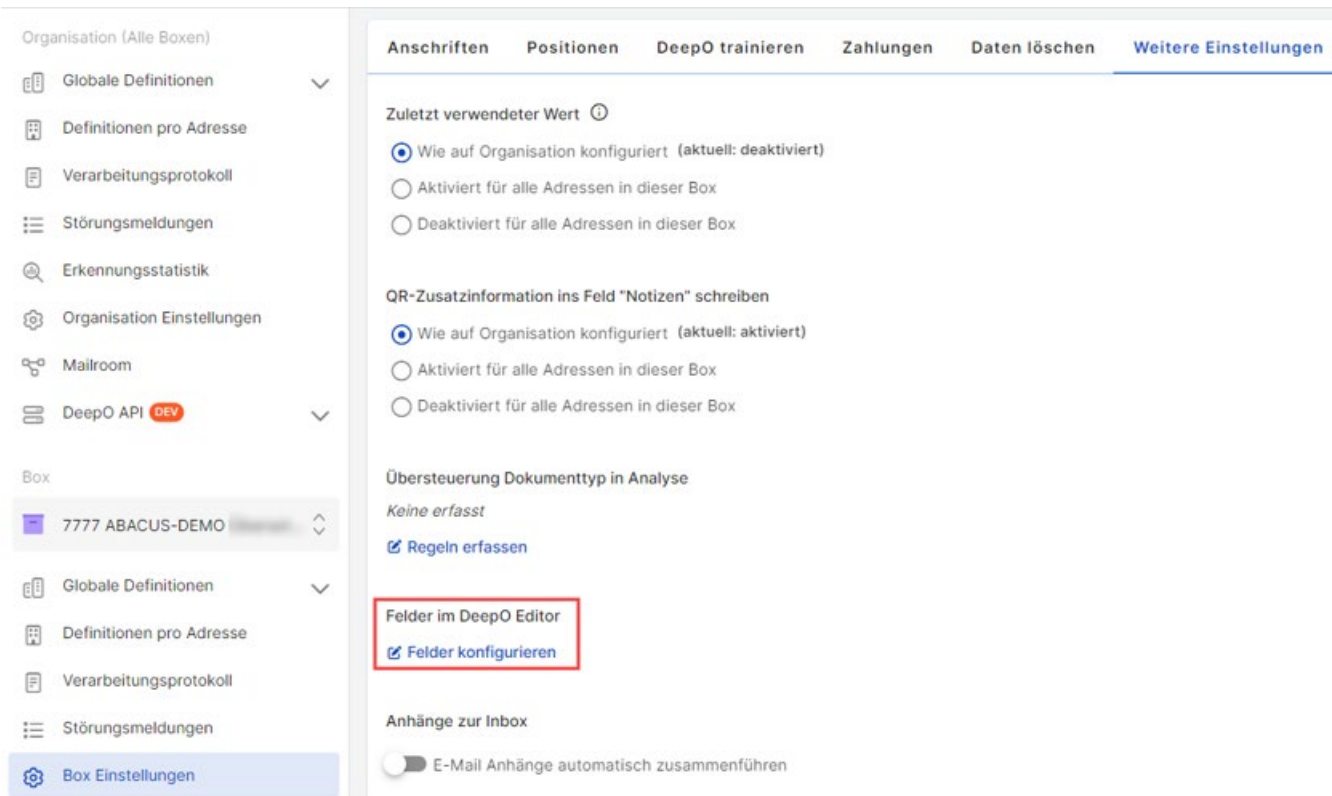
Das automatisierte Ausfüllen der Werte ist hingegen kostenpflichtig und muss über die neue Funktion «DeepO trainieren» aktiviert werden (ab DeepBox Abonnement «Small»). Die Aktivierung dieser Funktion erfolgt unter:

The screenshot shows the 'DeepO trainieren' (Train DeepO) interface. On the left is a navigation sidebar with categories 'Organisation (Alle Boxen)' and 'Box'. Under 'Organisation', 'DeepO API' is highlighted. Under 'Box', '7777 ABACUS-DEMO' is selected, and 'Box Einstellungen' (Box Settings) is highlighted. The main content area has a top navigation bar with tabs: 'Anschriften', 'Positionen', 'DeepO trainieren' (highlighted with a red box), 'Zahlungen', 'Daten löschen', and 'Weitere Einstellungen'. Below the tabs, there are two pricing options: 'Medium/Large Abonnement' for 0.10 CHF / Dokumentenanalyse and 'Small/Compact Abonnement' for 0.15 CHF / Dokumentenanalyse. The section 'DeepO trainieren aktivieren für:' contains three bullet points: 'Schlüsselwörter', 'Vorschläge', and 'Immobilienerkennung', each with a brief description of its function. A 'Hinweise:' section follows with two points: 'Alle Felder können manuell abgefüllt werden, dafür muss DeepO trainieren nicht aktiviert sein.' and 'Dokumente mit Einsatz von DeepO trainieren werden zusätzlich verrechnet.' At the bottom, a blue button labeled 'Jetzt aktivieren' (Activate now) is highlighted with a red box.

DeepO-Editor: Felder konfigurieren

Für jede Box und jeden Dokumenttyp kann definiert werden, welche Felder im DeepO-Editor für den Benutzer sichtbar sein sollen. Dabei gilt es folgende Punkte zu beachten:

- Automatisch eingetragene Werte (z. B. durch einen «Vorschlag») werden auch dann ins ERP-System übertragen, wenn die Felder ausgeblendet sind.
- Ausgeblendete Felder unterliegen weiterhin der Validierung



The screenshot displays the 'Weitere Einstellungen' (Further Settings) tab for a specific box. The left sidebar lists various configuration categories, with 'Box Einstellungen' (Box Settings) currently selected. The main panel shows several settings sections:

- Zuletzt verwendeter Wert** (Last used value): Radio buttons for 'Wie auf Organisation konfiguriert (aktuell: deaktiviert)', 'Aktiviert für alle Adressen in dieser Box', and 'Deaktiviert für alle Adressen in dieser Box'.
- QR-Zusatzinformation ins Feld "Notizen" schreiben** (Write QR additional information to the "Notes" field): Radio buttons for 'Wie auf Organisation konfiguriert (aktuell: aktiviert)', 'Aktiviert für alle Adressen in dieser Box', and 'Deaktiviert für alle Adressen in dieser Box'.
- Übersteuerung Dokumenttyp in Analyse** (Override document type in analysis): A dropdown menu set to 'Keine erfasst' (None detected) and a link 'Regeln erfassen' (Record rules).
- Felder im DeepO Editor** (Fields in DeepO Editor): A link 'Felder konfigurieren' (Configure fields) is highlighted with a red box.
- Anhänge zur Inbox** (Attachments to inbox): A toggle switch for 'E-Mail Anhänge automatisch zusammenführen' (Automatically merge email attachments), which is currently turned off.

Diverse Verbesserungen

- Funktion «Tabellenerkennung trainieren» unterstützt neu seitenübergreifende Tabellen

Diverse Fehlerbehebungen und Verbesserungen in der Siegelverwaltung

- Verbesserungen bei der Benutzerrechteverwaltung
- Diverse kleinere Fehler und Probleme behoben
- Begrenzung der Grösse des Siegelbildes

Neue Admin-Seite zur Überprüfung des Verifikationsstatus

In der Kontoverwaltung gibt es eine neue Seite [«meine Identität»](#), welche Informationen zur verknüpften DeepID Identität sowie den Verifikationsstatus anzeigt. Eine Identifikation kann somit unabhängig von einem Signaturprozess angestossen und durchgeführt werden.

Diverse Fehlerbehebungen und Verbesserungen im DeepAdmin

- Verbesserte Performance für die Abonnementseiten
- Aktualisierte Codebasis für verbesserte Benutzerfreundlichkeit und Angleichung an andere Anwendungen
- Verbesserungen an der Funktion zum erneuten Senden von Einladungen
- Optimierte Fehlerbehandlung und Fehleranzeige
- Verbesserte und aktualisierte Formulierungen
- Kleinere Optimierungen am UI/UX

Verbesserte Suche

- Bessere Ergebnisse bei Bindestrich, Zahlenformat und Sonderzeichen
- Optimierte Volltextsuche
- Verbessertes Ranking bei Übereinstimmung von Dateinamen und Volltext-Ergebnissen
- Verschiedene kleinere Fehlerbehebungen beim Verhalten der Benutzeroberfläche
- Mehr Suchergebnisse können angezeigt werden

Diverse Fehlerbehebungen und Verbesserungen, wie beispielsweise

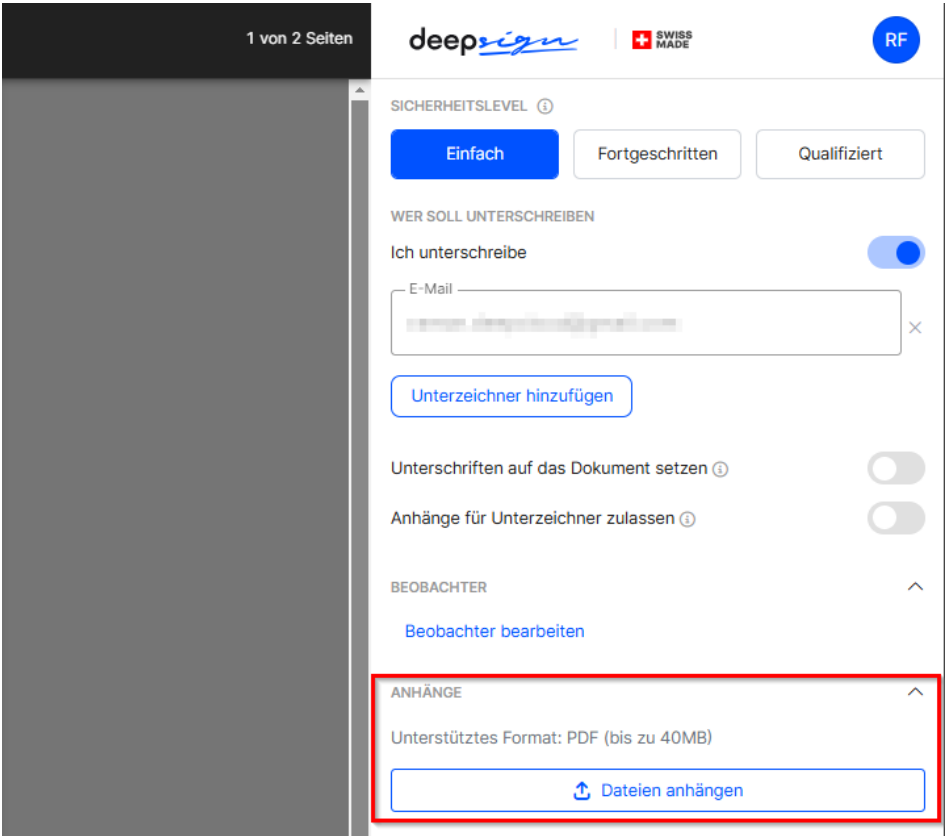
- Fehler behoben, bei dem die Deaktivierung der Beobachten-Funktion funktionierte, jedoch zu einer Fehlerseite führte
- Optimierung und Harmonisierung von Dialogen für eine bessere UI/UX
- Verbesserte Dateivorschau für PDFs in Bezug auf Leistung und UI, aufgrund der aktualisierten PDF-Bibliothek
- Problem behoben, bei dem das Kontextmenü unter bestimmten Umständen nicht alle Optionen anzeigte
- Verbesserte Verknüpfung zu DeepAdmin über das Benutzermenü
- Optimierungen am Adress-Dialog
- Verbessertes Verhalten beim Verschieben einer grossen Anzahl von Dokumenten

Verbesserungen für SSO-Benutzer

- Optimierter Ablauf bei der Kontoerstellung/Anmeldung, insbesondere nach einer DeepSign-Einladung
- Verbesserte Unterstützung für zusammengeführte Domains

Neue Funktion für Anhänge

Neu können vom Initiator weitere Dokumente als Anhang hochgeladen werden. Die Anhänge können von Unterzeichnern angezeigt und heruntergeladen werden, müssen aber nicht signiert werden. Die maximale Dateigröße aller Anhänge beträgt 40 MB. Diese neue Funktion kann bereits ab dem kostenlosen Abo genutzt werden.



Standard-Signaturtyp und Rechtsraum für Organisation

Neu kann auf einer Organisation definiert werden, welcher Signaturtyp und welcher Rechtsraum standardmässig selektiert werden soll. Diese Standardeinstellung wird für alle neu hochgeladenen Dokumente im DeepSign-Cockpit übernommen.

Benutzerkonto

- Mein Konto
- Meine Signatur
- Meine Identität

Organisationskonto

Release Notes ▾

- Organisationsdaten
- Benutzer
- Gruppen
- Boxen
- Tags
- Abonnement
- Signaturvorlage
- Siegelzertifikate

Organisation Signaturvorlage

Diese Vorlage gilt für alle von der Organisation geleisteten Unterschriften und gewährleistet ein einheitliches und standardisiertes Erscheinungsbild für alle Dokumente.

- Sicherheitslevel**
Einstellung gilt für alle Unterzeichner
- Zusätzlicher Text**
Wird nur angezeigt, falls vom Unterzeichner definiert
- Name**
Name des Unterzeichners
- Datum**
Datum der Unterzeichnung
- Standort**
Wird nur angezeigt, falls vom Unterzeichner definiert
- DeepSign Logo**
Einstellung gilt für alle Unterzeichner

Standard Signaturtyp

Legen Sie den Standard-Signaturtyp fest. Diese Auswahl kann im Prozess noch angepasst werden.

- Einfache elektronische Unterschrift
- Fortgeschrittene elektronische Unterschrift
- Qualifizierte elektronische Unterschrift


Standard Rechtsraum

Legen Sie den Standard-Rechtsraum für die Signaturtypen FES und QES fest. Diese Auswahl kann im Prozess noch angepasst werden.

- Schweizer Recht (ZertES)
- EU-Recht (eIDAS)

Verbesserter Upload von der Signatur

Beim Hochladen einer Signatur kann diese zugeschnitten und der Hintergrund transparent gemacht werden.



Hintergrund entfernen

Zuschneiden

Abbrechen

Speichern

Grosse Verbesserungen beim Batch-Signing

- Verbesserungen bei UI/UX
- Optimierte Fehlerbehandlung
- Verbesserungen bei Sonderfällen wie erzwungener Autoritätsdienst oder erzwungene visuelle Signatur

Signaturanfrage ohne Konto weiterleiten

Neu können Signaturanfragen auch ohne ein bestehendes Konto an eine andere E-Mail-Adresse weitergeleitet werden.

Diverse Fehlerbehebungen und Verbesserungen, wie beispielsweise

- Verbesserte Fehlerbehandlung für spezielle Mobile ID-Fehlerfälle
- Kleine Optimierungen am Upload-Dialog
- Verbesserungen bei der Anpassung der visuellen Signatur
- Der Initiator wird im Entwurfsmodus angezeigt, wenn der Beobachter-Admin ein solches Dokument öffnet
- Erster Schritt zur Harmonisierung von Pop-ups
- Verbesserungen am «Look and Feel» des DeepSign-Cockpits, insbesondere der Kachelansicht
- Aktualisierte und verbesserte Texte
- Optimierungen beim Suchverhalten
- Verschiedene kleinere UI/UX-Verbesserungen
- UI-Fehler nach Ablehnung einer Signatur behoben

DeepSign Einstellungen neu im DeepAdmin

Sämtliche Einstellungen zur Applikation DeepSign können neu im DeepAdmin unter «Signaturvorlage» gefunden werden.